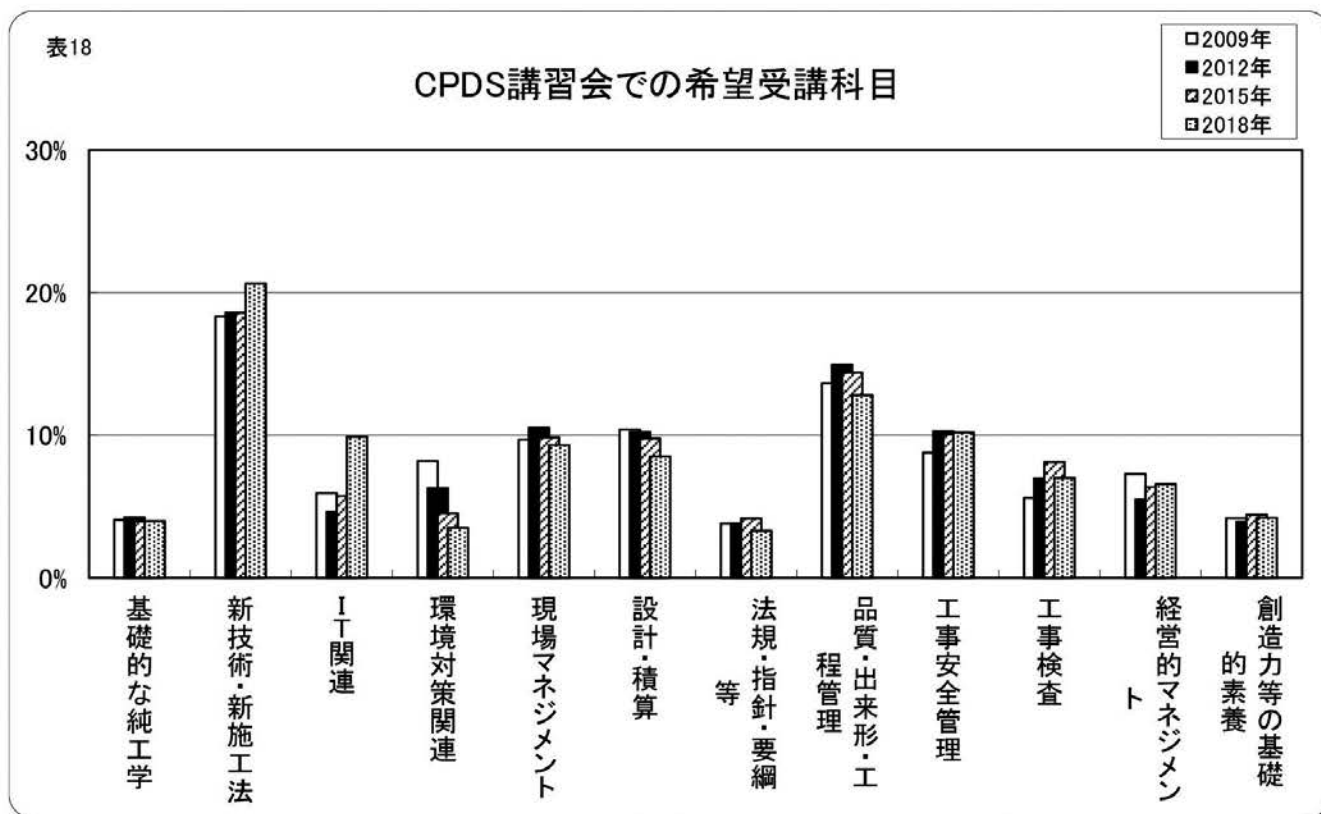


問18. CPDSの講習会での教科目として、どのようなものを受講したいですか(3つ以内を選択)

| CPDS講習会での希望受講科目 | 2009年 | | 2012年 | | 2015年 | | 2018年 | |
|-----------------|-------|--------|-------|--------|-------|--------|-------|--------|
| 基礎的な純工学 | 213 | 4.1% | 393 | 4.3% | 256 | 4.0% | 226 | 4.0% |
| 新技術・新施工法 | 960 | 18.3% | 1717 | 18.6% | 1194 | 18.6% | 1169 | 20.7% |
| IT関連 | 312 | 6.0% | 429 | 4.6% | 369 | 5.7% | 560 | 9.9% |
| 環境対策関連 | 429 | 8.2% | 580 | 6.3% | 291 | 4.5% | 199 | 3.5% |
| 現場マネジメント | 508 | 9.7% | 971 | 10.5% | 633 | 9.9% | 527 | 9.3% |
| 設計・積算 | 545 | 10.4% | 943 | 10.2% | 628 | 9.8% | 481 | 8.5% |
| 法規・指針・要綱等 | 200 | 3.8% | 353 | 3.8% | 268 | 4.2% | 187 | 3.3% |
| 品質・出来形・工程管理 | 715 | 13.7% | 1378 | 14.9% | 925 | 14.4% | 726 | 12.8% |
| 工事安全管理 | 460 | 8.8% | 950 | 10.3% | 646 | 10.1% | 577 | 10.2% |
| 工事検査 | 294 | 5.6% | 644 | 7.0% | 521 | 8.1% | 397 | 7.0% |
| 経営的マネジメント | 382 | 7.3% | 508 | 5.5% | 408 | 6.4% | 372 | 6.6% |
| 創造力等の基礎的素養 | 220 | 4.2% | 365 | 4.0% | 285 | 4.4% | 238 | 4.2% |
| 合計 | 5238 | 100.0% | 9231 | 100.0% | 6424 | 100.0% | 5659 | 100.0% |

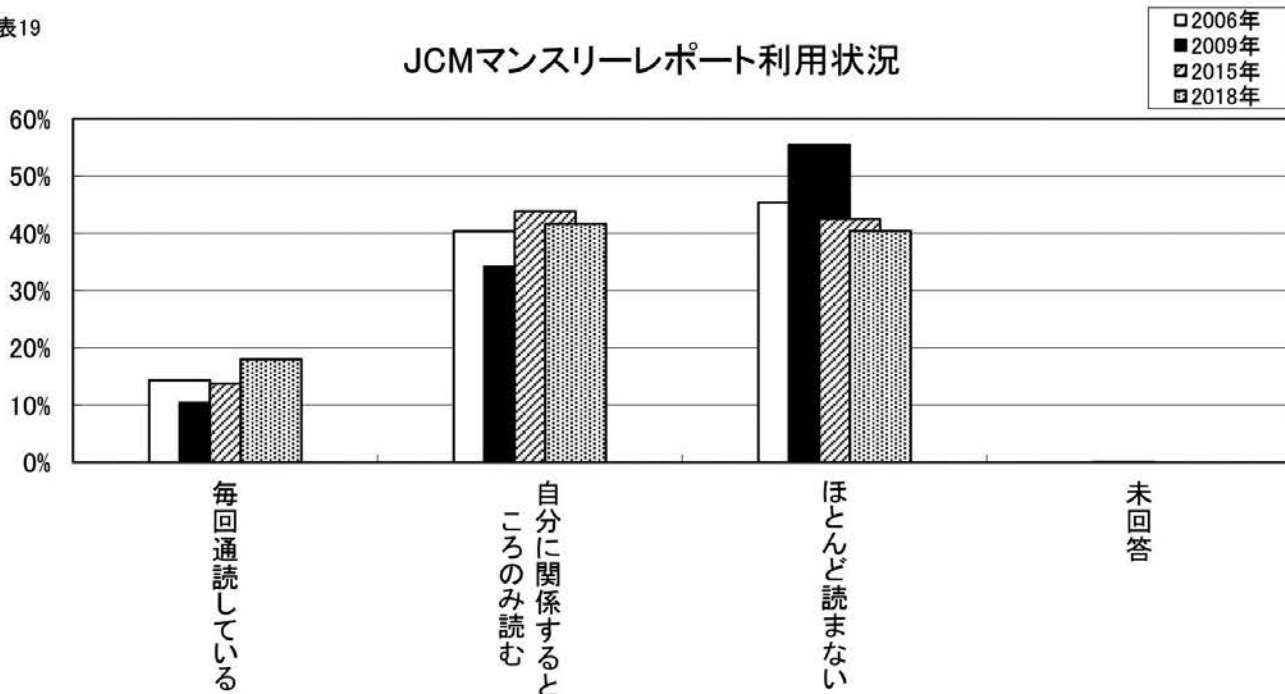


問19. 連合会からの情報発信物としての「マンスリーレポート」の利用状況について

| JCMマンスリーレポート利用状況 | 2009年 | | 2012年 | | 2015年 | | 2018年 | |
|------------------|-------|--------|-------|--------|-------|--------|-------|--------|
| 毎回通読している | 274 | 14.3% | 372 | 10.3% | 344 | 13.7% | 384 | 18.0% |
| 自分に関係するところのみ読む | 772 | 40.3% | 1228 | 34.1% | 1097 | 43.8% | 888 | 41.6% |
| ほとんど読まない | 868 | 45.4% | 1994 | 55.5% | 1062 | 42.4% | 862 | 40.4% |
| 未回答 | — | — | 2 | 0.1% | — | — | — | — |
| 合計 | 1914 | 100.0% | 3596 | 100.0% | 2503 | 100.0% | 2134 | 100.0% |

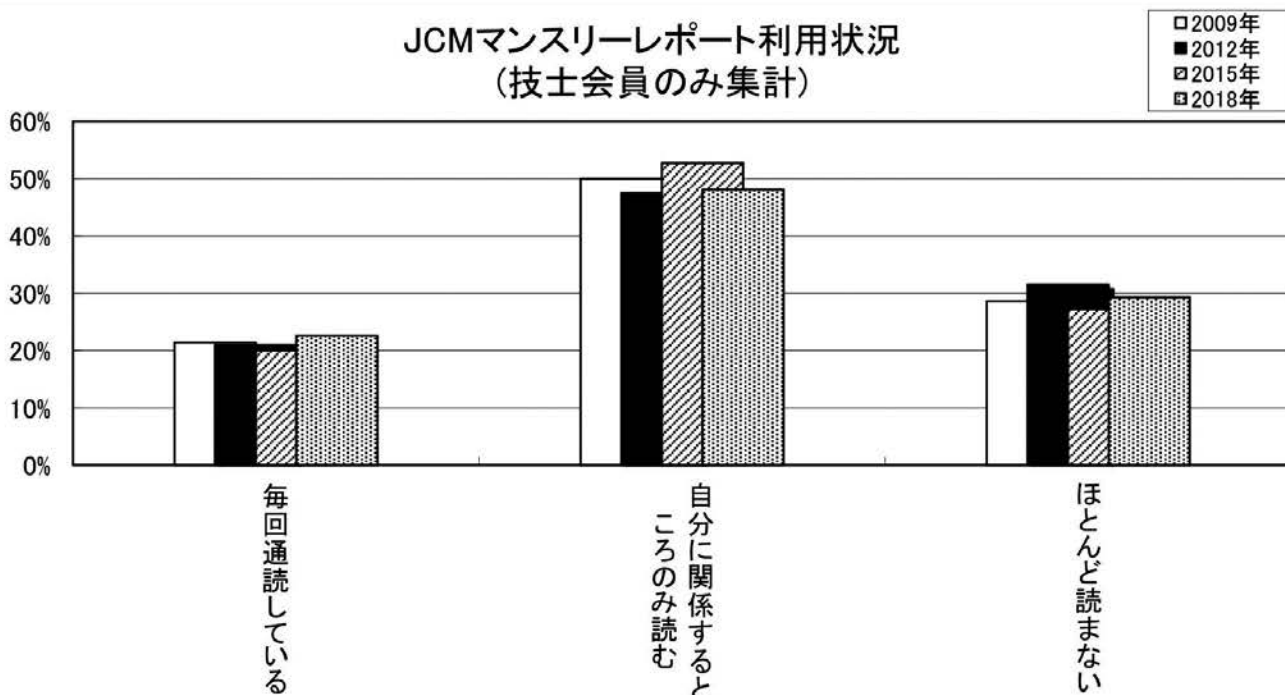
表19

JCMマンスリーレポート利用状況



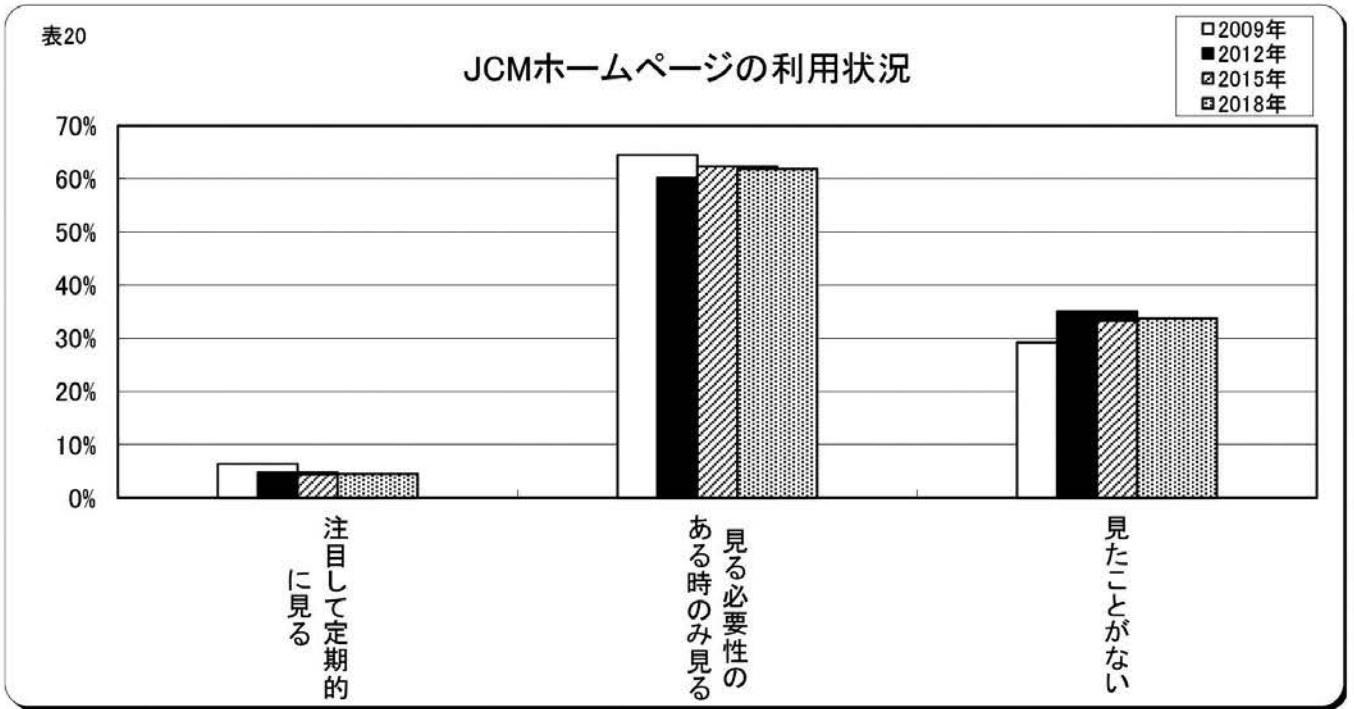
| JCMマンスリーレポート利用状況 | 2009年 | | 2012年 | | 2015年 | | 2018年 | |
|------------------|-------|--------|-------|--------|-------|--------|-------|--------|
| 毎回通読している | 244 | 21.4% | 302 | 20.9% | 318 | 20.0% | 370 | 22.6% |
| 自分に関係するところのみ読む | 570 | 50.0% | 685 | 47.5% | 839 | 52.8% | 787 | 48.1% |
| ほとんど読まない | 326 | 28.6% | 455 | 31.6% | 433 | 27.2% | 479 | 29.3% |
| 合計 | 1140 | 100.0% | 1442 | 100.0% | 1590 | 100.0% | 1636 | 100.0% |

JCMマンスリーレポート利用状況
(技士会員のみ集計)

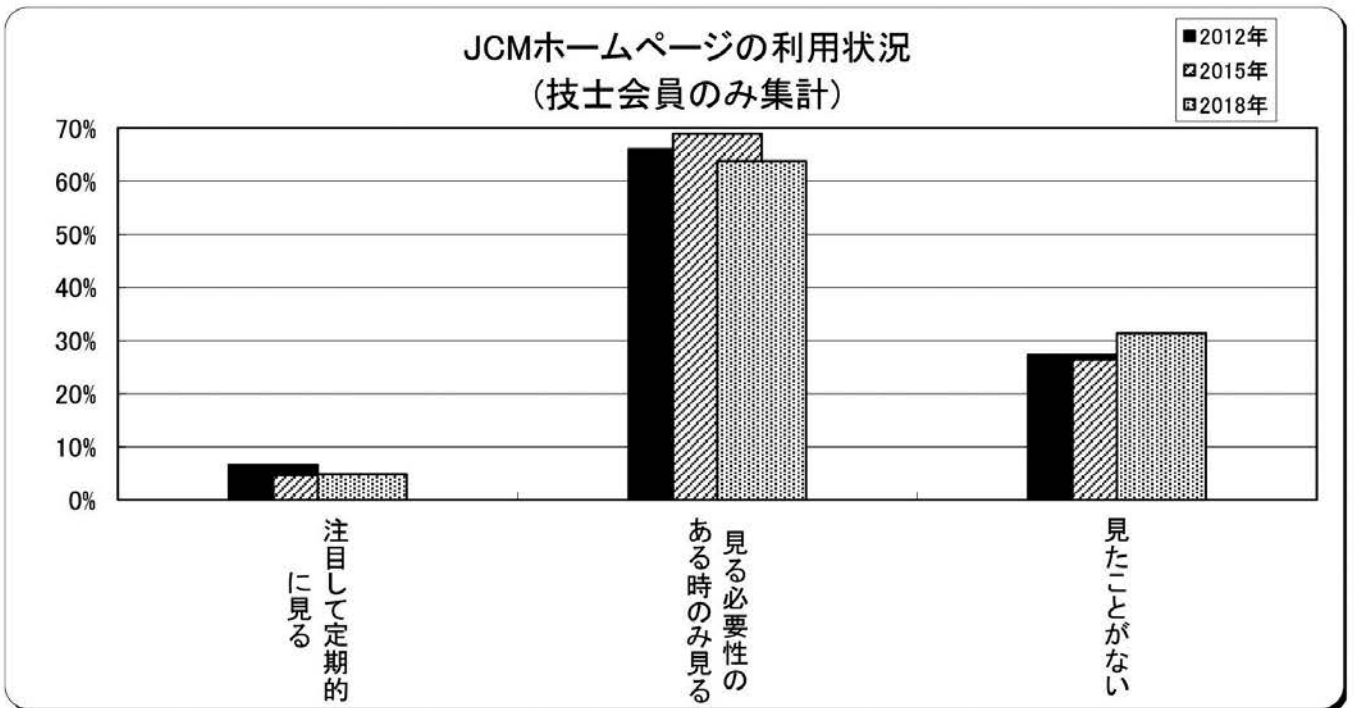


問20. 連合会からの情報発信物としての「ホームページ」の利用状況について

| JCMホームページの利用状況 | 2009年 | | 2012年 | | 2015年 | | 2018年 | |
|----------------|-------|--------|-------|--------|-------|--------|-------|--------|
| 注目して定期的に見る | 122 | 6.4% | 171 | 4.8% | 110 | 4.4% | 95 | 4.5% |
| 見る必要性のある時のみ見る | 1233 | 64.4% | 2165 | 60.2% | 1559 | 62.3% | 1320 | 61.9% |
| 見たことがない | 559 | 29.2% | 1260 | 35.0% | 834 | 33.3% | 719 | 33.7% |
| 合計 | 1914 | 100.0% | 3596 | 100.0% | 2503 | 100.0% | 2134 | 100.0% |

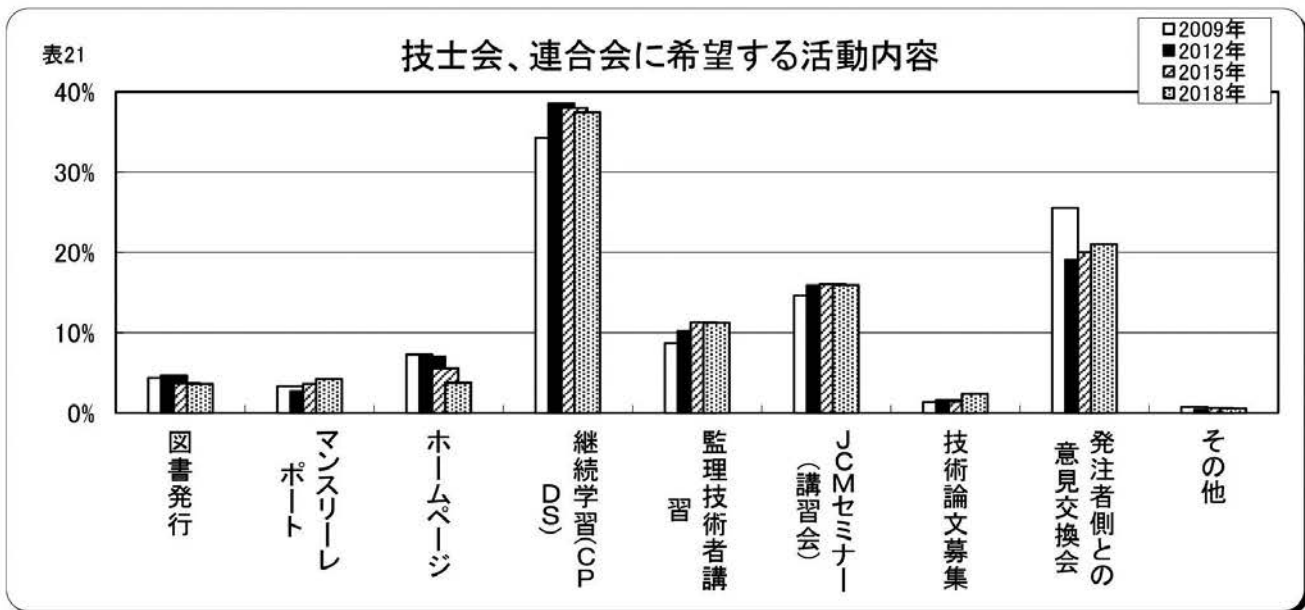


| JCMホームページの利用状況 | 2009年 | | 2012年 | | 2015年 | | 2018年 | |
|----------------|-------|---|-------|--------|-------|--------|-------|--------|
| 注目して定期的に見る | — | — | 95 | 6.6% | 74 | 4.7% | 80 | 4.9% |
| 見る必要性のある時のみ見る | — | — | 952 | 66.0% | 1096 | 68.9% | 1043 | 63.8% |
| 見たことがない | — | — | 395 | 27.4% | 420 | 26.4% | 513 | 31.4% |
| 合計 | — | — | 1442 | 100.0% | 1590 | 100.0% | 1636 | 100.0% |

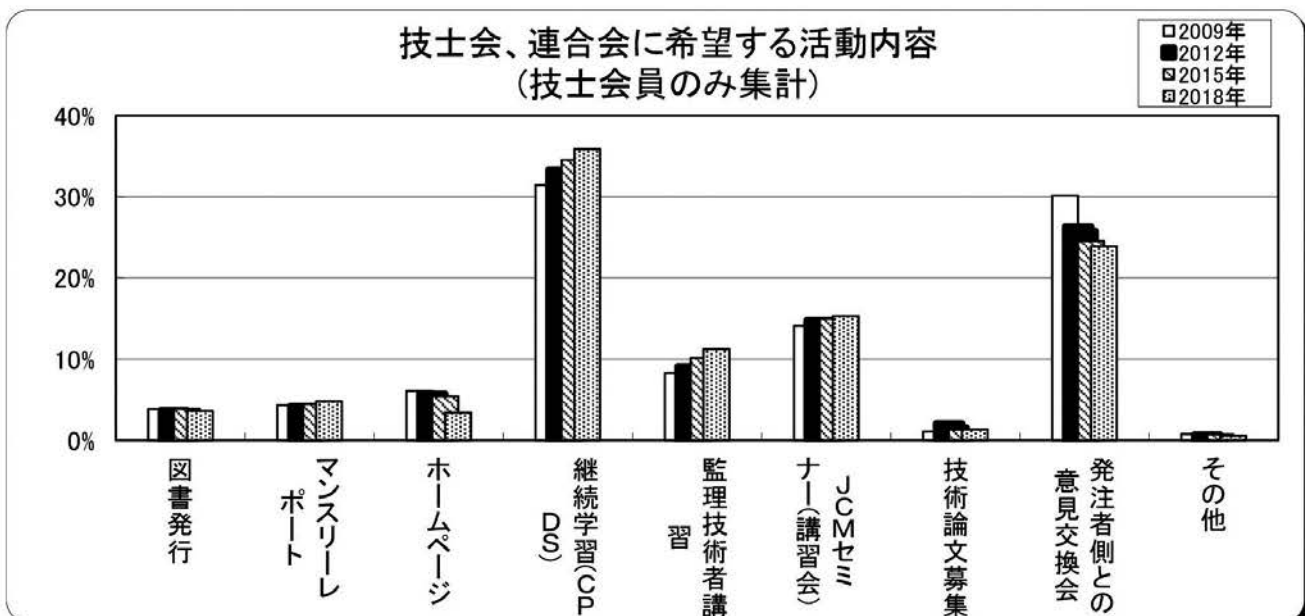


問21. 技士会連合会もしくは各県等技士会の今後盛んにすべき活動内容について希望することは何ですか(主要な項目から2つ以内を選択してください)

| 技士会、連合会に希望する活動内容 | 2009年 | | 2012年 | | 2015年 | | 2018年 | |
|------------------|-------|--------|-------|--------|-------|--------|-------|--------|
| 図書発行 | 147 | 4.3% | 276 | 4.6% | 154 | 3.7% | 133 | 3.6% |
| マンスリーレポート | 112 | 3.3% | 158 | 2.7% | 151 | 3.6% | 156 | 4.2% |
| ホームページ | 245 | 7.2% | 418 | 7.0% | 232 | 5.5% | 138 | 3.7% |
| 継続学習(CPDS) | 1159 | 34.3% | 2299 | 38.6% | 1599 | 38.0% | 1387 | 37.5% |
| 監理技術者講習 | 293 | 8.7% | 607 | 10.2% | 475 | 11.3% | 415 | 11.2% |
| JCMセミナー(講習会) | 494 | 14.6% | 946 | 15.9% | 673 | 16.0% | 589 | 15.9% |
| 技術論文募集 | 44 | 1.3% | 96 | 1.6% | 57 | 1.4% | 87 | 2.4% |
| 発注者側との意見交換会 | 864 | 25.5% | 1136 | 19.1% | 841 | 20.0% | 778 | 21.0% |
| その他 | 24 | 0.7% | 24 | 0.4% | 25 | 0.6% | 19 | 0.5% |
| 合計 | 3382 | 100.0% | 5960 | 100.0% | 4207 | 100.0% | 3702 | 100.0% |



| 技士会、連合会に希望する活動内容 | 2009年 | | 2012年 | | 2015年 | | 2018年 | |
|------------------|-------|--------|-------|--------|-------|--------|-------|--------|
| 図書発行 | 79 | 3.8% | 95 | 3.7% | 109 | 3.9% | 104 | 3.6% |
| マンスリーレポート | 89 | 4.3% | 108 | 4.2% | 125 | 4.4% | 139 | 4.8% |
| ホームページ | 125 | 6.1% | 146 | 5.7% | 153 | 5.4% | 98 | 3.4% |
| 継続学習(CPDS) | 645 | 31.4% | 852 | 33.3% | 973 | 34.5% | 1035 | 35.9% |
| 監理技術者講習 | 170 | 8.3% | 232 | 9.1% | 286 | 10.1% | 324 | 11.2% |
| JCMセミナー(講習会) | 289 | 14.1% | 378 | 14.8% | 423 | 15.0% | 442 | 15.3% |
| 技術論文募集 | 22 | 1.1% | 54 | 2.1% | 37 | 1.3% | 39 | 1.4% |
| 発注者側との意見交換会 | 618 | 30.1% | 674 | 26.4% | 692 | 24.5% | 689 | 23.9% |
| その他 | 16 | 0.8% | 18 | 0.7% | 21 | 0.7% | 17 | 0.6% |
| 合計 | 2053 | 100.0% | 2557 | 100.0% | 2819 | 100.0% | 2887 | 100.0% |



問21 その他の回答

9. その他を選択された方の回答

| | |
|--|---|
| ・ AI、IoT技術の研究、早期実用 | 1 |
| ・ いつでも相談出来る各技士の困りごと相談とその対策及びその事例集の発行 | 1 |
| ・ マネージメント(社内・現場・顧客において・人とのかかわり方(コミュニケーション)、課題の表現・伝える方法、コストの把握 等) | 1 |
| ・ 環境対策関連の講習又は研修の開催 | 1 |
| ・ 技士が持つ責任と権限のスリム化を図っていただきたい。 | 1 |
| ・ 技士としての社会的価値の向上及び創出 | 1 |
| ・ 近隣現場の研修会 | 1 |
| ・ 県外技士会との意見交換 | 1 |
| ・ 現場見学 | 1 |
| ・ 今後の建設業に携わる技師の在り方につて | 1 |
| ・ 総合的な情報発信ならびに情報の提供 | 1 |
| ・ 地域貢献活動（ボランティア） | 1 |
| ・ 発注者支援業務の業務効率化について | 1 |
| ・ 標準設計以外の設計が設計者によって異なるため、技士会が発注者と設計内容についてもっと意見ができる活動をしてもらいたい | 1 |